

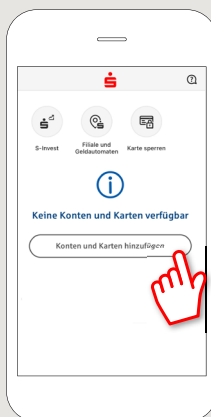
pushTAN: интеграция в приложение Sparkasse

www.sparkasse-luebeck.de

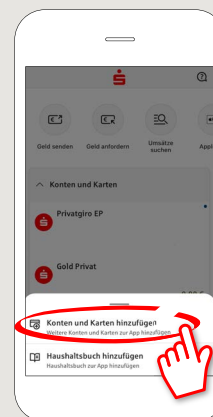
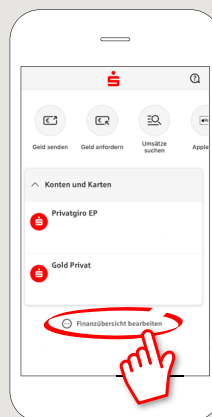
Sparkasse
zu Lübeck

Представленная ниже информация относится к операционной системе iOS. Для других мобильных операционных систем порядок действий может немного отличаться.

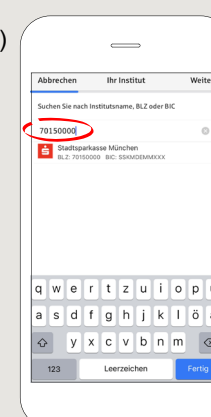
1 Запустите приложение Sparkasse с помощью значка приложения и введите свой пароль. Нажмите на поле „Konten und Karten hinzufügen“.



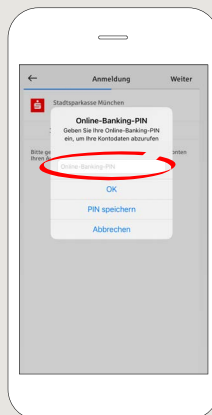
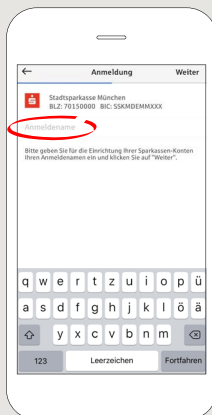
Если вы уже настроили один или несколько счетов, нажмите на главной странице на „Finanzübersicht bearbeiten“, а затем на „Konten und Karten hinzufügen“.



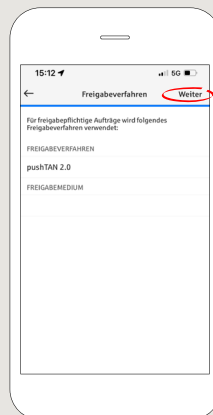
2 Введите код (BLZ) или название банка, в котором открыт счет.



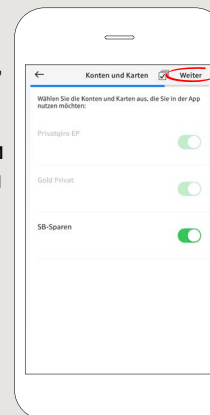
На следующем этапе введите **имя пользователя** (= имя пользователя для входа в интернет-банкинг), а затем **PIN-код** для интернет-банкинга.



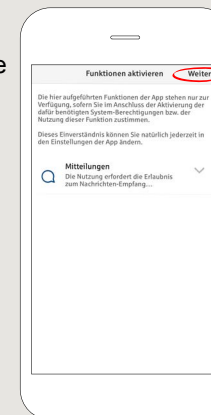
3 Подтвердите процедуру утверждения нажатием кнопки „Weiter“.



4 Выберите счета и карты, подлежащие отображению в финансовом обзоре. Затем нажмите на „Weiter“.



5 Подтвердите отображаемые функции нажатием кнопки „Weiter“.



DO YOU HAVE ANY QUESTIONS? WE WOULD BE HAPPY TO HELP YOU.

Central service call number: You can contact us under 0451 147-147 Mon–Thurs from 8 am – 6 pm, Fri from 8 am – 3.30 pm

Further information is available at: www.sparkasse-luebeck.de

YOU CAN ALSO CONTACT US AT:

Direkt-Beratung
Text-Chat: <http://s.de/2nzd>

Online banking support for private customers
Telephone: 0451 147-147
Available: Mon–Thurs from 8 am – 6 pm, Fri from 8 am – 3.30 pm