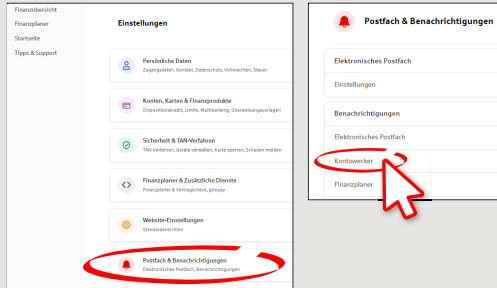


# Hesap çalar saati: Birkaç adımda yapılandırın:

www.sparkasse-luebeck.de

Sparkasse  
zu Lübeck

**1** İnternet Bankacılığında oturum açın ve sol alt kısımda şunlara tıklayın: „Einstellungen“ -> „Postfach & Benachrichtigungen“ -> „Kontowecker“.



**2** İlk konfigürasyon için Hesap çalar saati fonksiyonunu etkinleştirmeniz gerekir. Bunun için „Zur Freischaltung“ kısmına tıklayın.

Der Kontowecker informiert Sie täglich rund um die Uhr per SMS, E-Mail oder Push-Nachricht über Ihre Kontobewegungen. Nach einer einmaligen Freischaltung per TAN, können Sie selbst bestimmen, worüber Sie künftig informiert werden möchten. Hierzu können Sie zwischen den folgenden Weckertypen wählen:

**Kontostandswecker:**  
Informiert Sie morgens, mittags oder abends über Ihren veränderten Kontostand

**Umsatzwecker:**  
Informiert Sie zeitnah zu einem bestimmten Umsatz

**Limitwecker:**  
Informiert Sie zeitnah bei Über- oder Unterschreitung eines definierten Kontostandes

**Dispowecker:**  
Informiert Sie zeitnah bei Nutzung Ihres Dispositionskontos

Zur Freischaltung

**3** Hukuki bilgileri ve dokümanları okuyun ve onaylamak için kutucuğu işaretleyin. „Freischalten“ kısmına tıklayın ve TAN girişinizle etkinleştirmeyi onaylayın.

Kontowecker freischalten

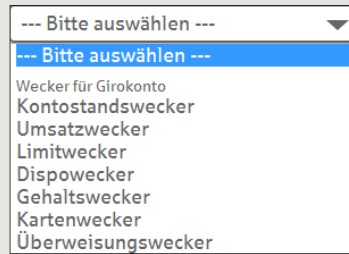
Ich bestätige, dass ich die Bedingungen zur Nutzung und die vorvertraglichen Informationen des Kontoweckers zur Kenntnis genommen habe, diese ausgedrückt bzw. auf meinem PC gespeichert habe und die Inhalte akzeptiere.

[Bedingungen zur Nutzung des Kontoweckers](#)  
[Vorvertragliche Informationen zum Kontowecker](#)  
[Preis- und Leistungsverzeichnis](#)

Zurück

Freischalten

**4** Şu Hesap çalar saatlerini kullanabilirsiniz:



Yeni bir çalar saati yapılandırmak için listeden bir çalar saat türü seçin ve „+“ kısmına tıklayın.

**5a** Bir Hesap bakiyesi çalar saatini ayarlamak: Bir çalar saat adı tanımlayın, çalar saati ayarlamak istediğiniz hesabı seçin ve bilgilendirilme dönemini girin.

„Benachrichtigung an“ kısmında var olan bir e-posta adresi veya bir Push mesajı\* seçin. Yeni bir alıcı adresi (E-posta veya Push mesajı) oluşturmak istiyorsanız, „+“ kısmına tıklayın.

İstenilen alıcı adresini yeni oluşturduysanız veya adres zaten mevcutsa, bunu listeden seçin „Weiter“ kısmına tıklayın.

Weckername:

Konto:

Benachrichtigungszeitraum:

Benachrichtigung an:

Status:  aktiv

Weiter

\*Push mesajı: Size, Sparkasse Uygulaması üzerinden gönderilen bildirim.

**5b** Mesajlarınız için mahsup hesabı seçin.

Kontostandswecker

Für die Zustellung von Nachrichten können Ihnen Kosten entstehen.

Bitte wählen Sie das Abrechnungskonto für Nachrichten aus. Hinter dem gewählten Abrechnungskonto sehen Sie die zugehörigen Kosten.

Abrechnungskonto:

Weiter

**5c** Verileriniz kontrol edin ve „Wecker stellen“ kısmına tıklayarak Hesap çalar saatini etkinleştirin.

Folgender Kontowecker soll für Sie gestellt werden:

Weckertyp: Kontostandswecker  
Weckername: Test  
Konto: Girokonto - Online Testkunde, Max  
Benachrichtigungszeitraum: morgens  
Benachrichtigung an: iPhone 06.12.2016 (Push)  
Nachrichtensprache: deutsch  
Status: aktiv

Wecker stellen

DO YOU HAVE ANY QUESTIONS? WE WOULD BE HAPPY TO HELP YOU.

Central service call number: You can contact us under 0451 147-147 Mon–Thurs from 8 am – 6 pm, Fri from 8 am – 3.30 pm

Further information is available at: [www.sparkasse-luebeck.de](http://www.sparkasse-luebeck.de)

YOU CAN ALSO CONTACT US AT:

Direkt-Beratung  
Text-Chat: <http://s.de/2nzd>

Online banking support for private customers  
Telephone: 0451 147-147  
Available: Mon–Thurs from 8 am – 6 pm, Fri from 8 am – 3.30 pm

# Hesap çalar saati: Birkaç adımda yapılandırın:

www.sparkasse-luebeck.de

Sparkasse  
zu Lübeck

## 6 Bir Ciro çalar saatini kurmak:

Listeden (4. adıma bakın) „Umsatzwecker“ seçin. Ciro çalar saatine bir isim ve verin ve istenilen verileri girin. Sonraki adımlar, 5a - 5c ile aynıdır.

### Umsätze

Umsatzwecker  
Der Umsatzwecker informiert Sie zeitnah über nachfolgend zu definierende Umsätze.

Weckname\*:

Konto: **98999999** - MAX ONLINE TESTKUNDE

## 7 Bir Limit çalar saatini kurmak:

Listeden (4. adıma bakın) „Limitwecker“ seçin. Limit çalar saatine bir isim ve verin ve istenilen verileri girin. Sonraki adımlar, 5a - 5c ile aynıdır.

Neuer\*:

Weckname\*:










Konto: **98999999** - MAX ONLINE TESTKUNDE

Bitte geben Sie mindestens ein Kontostandslimit inklusive Soll oder Haben ein.

Limitüberschreitung:  EUR

Euro Alarm

## 8 Çalar saati özetinde, hesap çalar saatlerinizi istediğiniz şekilde düzenleyebilir veya silebilirsiniz.

| Name   | Typ          | Adresse                          | Status      |   |
|--------|--------------|----------------------------------|-------------|---|
| umsatz | Umsatzwecker | https://www.sparkasse-luebeck.de | Nicht aktiv |          |
| Gehalt | Umsatzwecker | *****0744                        | aktiv       |    |
| Dispo  | Limitwecker  | https://www.sparkasse-luebeck.de | aktiv       |    |

[Zurück](#) [Druckansicht](#)

Ayrıntıları gör

Düzenle

Sil



DO YOU HAVE ANY QUESTIONS? WE WOULD BE HAPPY TO HELP YOU.

Central service call number: You can contact us under 0451 147-147 Mon–Thurs from 8 am – 6 pm, Fri from 8 am – 3.30 pm

Further information is available at: [www.sparkasse-luebeck.de](http://www.sparkasse-luebeck.de)

YOU CAN ALSO CONTACT US AT:

Direkt-Beratung  
Text-Chat: <http://s.de/2nzd>

Online banking support for private customers  
Telephone: 0451 147-147  
Available: Mon–Thurs from 8 am – 6 pm, Fri from 8 am – 3.30 pm