

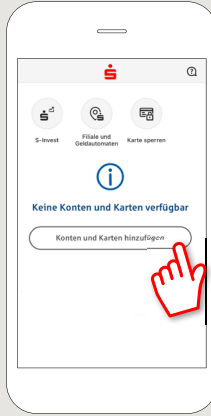
# pushTAN: Sparkasse uygulamasına entegrasyon

www.sparkasse-luebeck.de

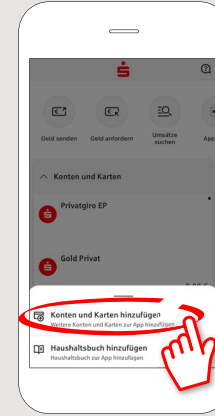
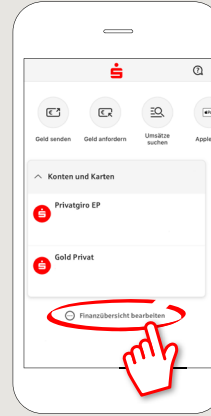
Sparkasse  
zu Lübeck

Aşağıdaki açıklama, iOS işletim sistemi için geçerlidir. Diğer mobil işletim sistemleri için işlemler biraz farklı olabilir.

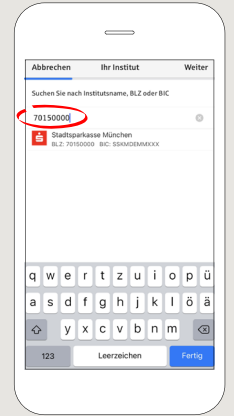
**1** Uygulama sembolünü kullanarak Sparkasse uygulamanızı başlatın ve şifrenizi girin. „Konten und Karten hinzufügen“ alanına basın.



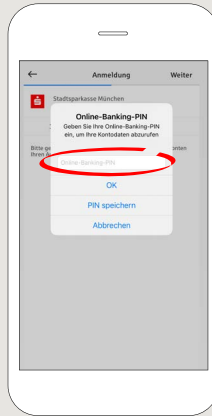
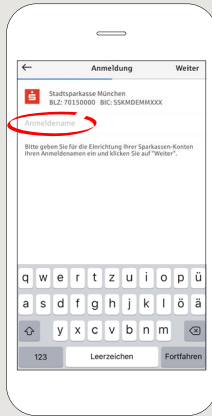
Bir ya da birden fazla hesap kurmuşsanız, başlangıç sayfanıza „Finanzübersicht bearbeiten“ kısmına ve sonrasında „Konten und Karten hinzufügen“ alanına basın.



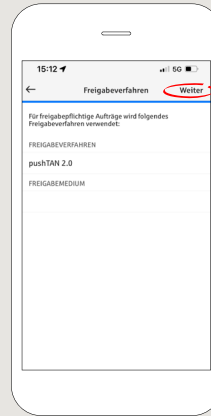
**2** Hesabın bulunduğu bankanın şube kodunu veya şube adını girin.



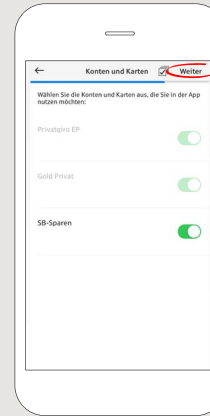
Sonraki adımda oturum açma adınızı (= İnternet bankacılığında kullandığınız oturum adınız) ve sonrasında İnternet bankacılığı Pin kodunuzu girin.



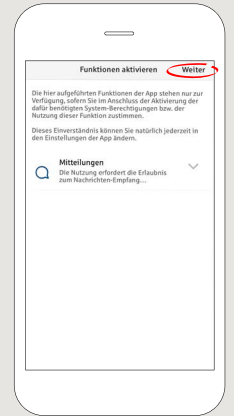
**3** Etkinleştirme yöntemini „Weiter“ ile onaylayın.



**4** Finans özetinde gösterilecek hesaplarınızı ve kartlarınızı seçin. Ardından „Weiter“ butonuna tıklayın.



**5** Gösterilen fonksiyonları „Weiter“ ile onaylayın.



DO YOU HAVE ANY QUESTIONS? WE WOULD BE HAPPY TO HELP YOU.

Central service call number: You can contact us under 0451 147-147 Mon–Thurs from 8 am – 6 pm, Fri from 8 am – 3.30 pm

Further information is available at: [www.sparkasse-luebeck.de](http://www.sparkasse-luebeck.de)

YOU CAN ALSO CONTACT US AT:

Direkt-Beratung  
Text-Chat: <http://s.de/2nzd>

Online banking support for private customers  
Telephone: 0451 147-147  
Available: Mon–Thurs from 8 am – 6 pm, Fri from 8 am – 3.30 pm